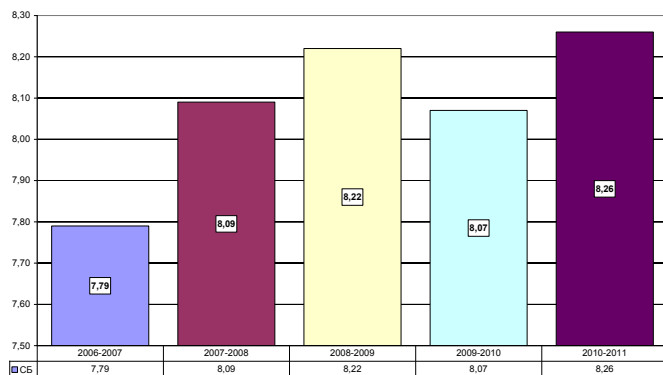
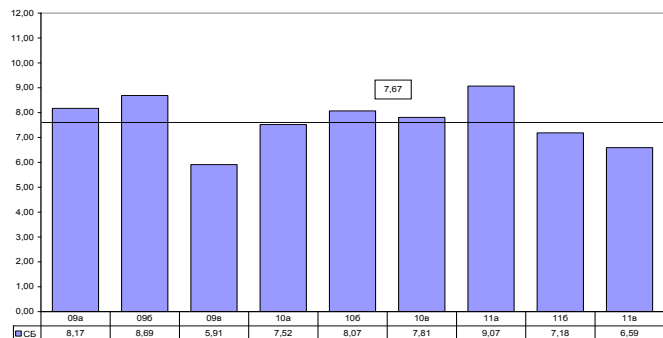


Середнє значення рівня навчальних досягнень учнів 2-11 класів становить 8,26 балів.

Динаміка зміни СБ за результатами навчання у I семестрі



9-11 класи



Старша вікова група (9-11 класи). Дослідження здійснено на базі 9 колективів. Середній бал – 7,67 балів (за аналогічний період минулого навчального року – 7,36 балів. Підвищення на 0,31 балів). Найвищий показник має 11А клас – 9,07 балів.

47 учнів 2–11 класів (близько 8,3% від загальної кількості учнів) завершили навчальний семестр із оцінками лише високого рівня. Найвищий показник середнього балу рівня навчальних досягнень мають:

Серед учнів молодшої вікової групи (2-4 класи):

- Демченко Катерина (2А клас), Кривіч Наталія (2А клас), Под'ячева Єлизавета (2А клас) – 12,00 балів

Серед учнів середньої вікової групи (5-8 класи):

- Явдошляр Юлія (8А клас) – 11,19 балів

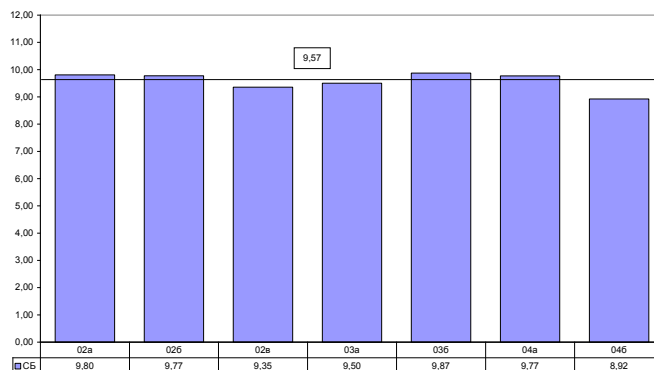
Серед учнів старшої вікової групи (9-11 класи):

- Крещик Сергій (11А клас) – 11,41 балів

Лідерами в рейтингу ефективності організації роботи класних колективів визнано:

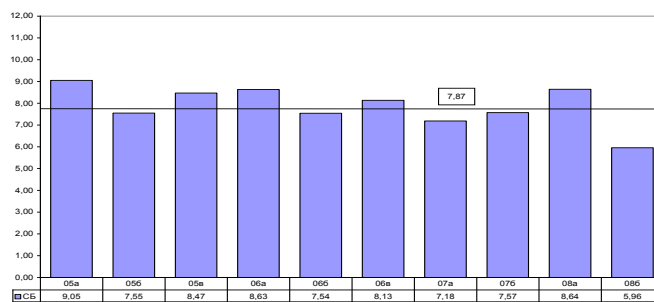
- Молодша вікова група (1-4 класи): 1Б клас (Тищенко Т.Г.) та 4А клас (Скулінець Г.В.).
- Середня вікова група (5-8 класи): 5А клас (Дубовик Ю.П.).
- Старша вікова група (9-11 класи): 10А клас (Баглай В.Г.).

2-4 класи



Молодша вікова група (2-4 класи). Дослідження здійснено на базі 7 колективів. Середній бал – 9,57 (за аналогічний період минулого навчального року - 9,35 балів. Підвищення на 0,22 балів). Найвищий показник має 3Б клас – 9,87 балів.

5-8 класи



Середня вікова група (5-8 класи). Дослідження здійснено на базі 10 колективів. Середній бал – 7,87 (за аналогічний період минулого навчального року – 7,77 балів. Підвищення на 0,10 балів). Найвищий показник має 5А клас – 9,05 балів.

Прес-центр Солонянської СЗШ №1



№44

26 січня 2011 року

Моніторинг якості освіти

Громадсько-державне управління школи



У понеділок, 24 січня 2011 року, у Солонянській шкільній лабораторії нових інформаційних технологій відбулось спільне засідання педагогічної ради та ради школи. В роботі взяли

участь педагоги, представники органів громадсько-державного управління школи—ради лідерів, батьківського комітету, піклувальної ради. Серед питань, внесених до черги денної, мабуть, найбільш цікавим було обговорення результатів моніторингу якості освіти за I семестр 2010-2011 навчального року.

Матеріали, опубліковані в цьому номері газети, містять цікаву інформацію з питання підсумків роботи за I семестр

Папченко І.С., керівник Пресс-центру

На час завершення I семестру 2010-2011 навчального року у школі навчалось 632 учні, об'єднаних у 29 класів. Із них - десять 1-4 класів, тринадцять 5-9 класів, шість 10-11 класів. Окрім цього, двоє учнів навчаються за індивідуальними програмами. У порівнянні із аналогічним періодом минулого навчального року кількість дітей зменшилась на 24 чоловіки, кількість класів збільшилась на 1. Для учнів 2–11 класів (у цьому навчальному році – 567 чоловік) проводиться систематичний моніторинг якості освіти, за результатами якого визначено рейтинг успішності за підсумками роботи в I семестрі 2010-2011 навчального року.

Клас	Учні ===== бали	1	2	3	4	5	6	7	8	9	10	11	12	н/а	зв	к-сть оцінок	Показник здоров'я
02а	24	0	0	0	9	0	13	11	16	42	44	41	62	0	2	238	91,7%
02б	26	0	0	0	2	2	11	12	28	35	53	99	17	0	1	259	96,2%
02в	24	0	0	0	2	17	10	8	26	49	41	66	20	0	1	239	95,8%
03а	18	0	0	1	10	4	12	9	14	29	62	84	9	0	0	234	100,0%
03б	16	0	0	0	0	0	1	4	19	43	84	44	13	0	0	208	100,0%
04а	23	0	0	0	0	8	5	20	38	38	62	89	37	0	2	297	91,3%
04б	20	0	0	0	7	19	13	13	53	39	36	66	13	0	1	259	95,0%
05а	21	0	0	0	10	12	16	19	40	50	78	43	25	0	1	293	95,2%
05б	19	0	3	5	29	23	30	33	45	30	35	27	5	0	1	265	94,7%
05в	20	0	1	1	18	9	19	34	43	50	56	31	14	0	4	276	80,0%
06а	20	0	1	1	11	13	25	43	39	47	92	32	15	0	1	319	95,0%
06б	21	0	3	5	35	31	28	54	50	37	61	23	0	0	8	327	61,9%
06в	20	1	1	3	25	12	31	44	48	52	56	28	14	0	5	315	75,0%
07а	20	1	0	3	54	41	45	45	36	40	53	16	6	0	0	340	100,0%
07б	26	0	1	5	50	35	52	62	73	53	66	28	10	0	7	435	73,1%
08а	29	0	0	0	15	14	27	65	106	102	70	48	36	0	10	483	65,5%
08б	23	3	4	36	77	55	59	75	29	17	16	14	1	0	5	386	78,3%
09а	23	0	0	0	5	27	41	66	83	92	55	30	4	0	11	403	52,2%
09б	20	0	0	0	1	10	17	48	73	80	105	24	0	0	2	358	90,0%
09в	24	1	2	18	87	79	88	79	39	24	10	2	0	0	3	429	87,5%
10а	21	0	0	7	38	34	58	60	50	48	77	23	1	0	3	396	85,7%
10б	25	1	0	1	19	38	40	68	71	73	96	32	4	0	7	443	72,0%
10в	19	0	1	5	18	17	39	54	63	73	53	13	1	0	5	337	73,7%
11а	28	0	0	0	0	10	36	45	63	85	146	70	14	0	7	469	75,0%
11б	17	2	0	4	53	38	24	42	53	39	48	12	3	0	5	318	70,6%
11в	20	6	1	3	54	32	77	85	37	23	23	14	1	0	4	356	80,0%
Кількість:		15	18	98	629	580	817	1098	1235	1290	1578	999	325	0	96	8682	83,7%
Підсумки:		0,2%	0,2%	1,1%	7,2%	6,6%	9,3%	12,5%	14,1%	14,7%	18,0%	11,4%	3,7%	0,0%	1,1%		

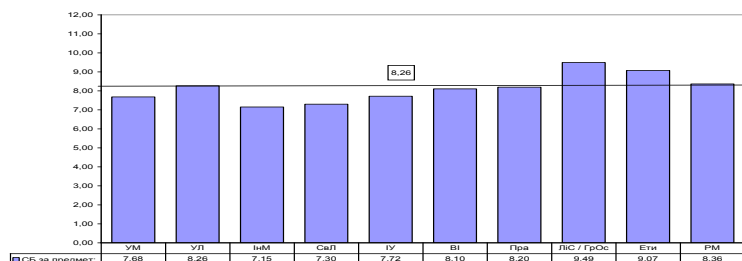
Шкільні традиції

З 31 січня по 7 лютого у школі проходить VII турнір на Кубок пам'яті Г.В.Лобаня. Кращі спортсмени школи у складі двох збірних команд: учнів 9 та 10 класів (керівник команди—Найда М.М.) та учнів 11 класів (керівник команди—Волощенко Н.М.), а також збірна учнів 9, 10 та 11 класів середньої школи №2 (керівник команди—Риков С.М.) будуть змагатись із футзалу, волейболу, настільного тенісу, стрільби, шахів, шашок, у перетягуванні канату, в естафетних перегонах.

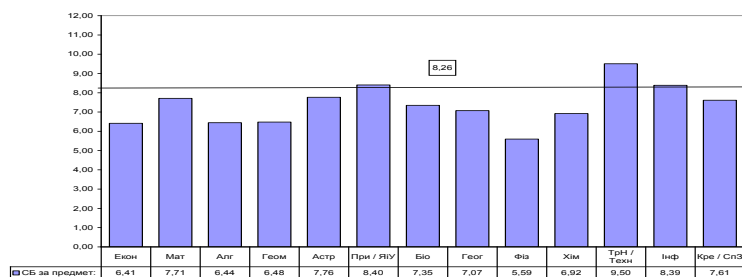
Запрошуємо Вас відвідати цікаві й видовищні змагання.

П.М.Дмитрійов, голова оргкомітету змагань

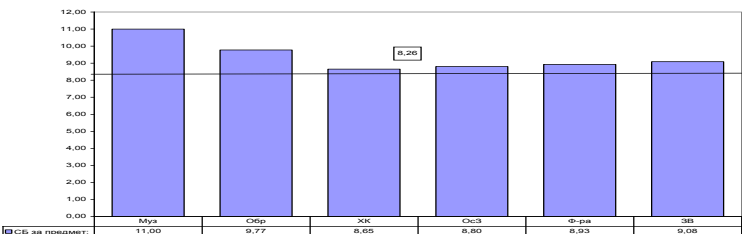
Суспільно-гуманітарний цикл



Природничо-математичний цикл



Загальнорозвиваючий цикл



Прес-центр Солонянської СЗШ №1

Керівник—Папченко І.С.

Головний редактор—Лисенко Є.О.

Відділ кореспонденції—Івасик А.Р.

Комп'ютерний набір—Кучеренко І.Г., Колосова А.Р.